

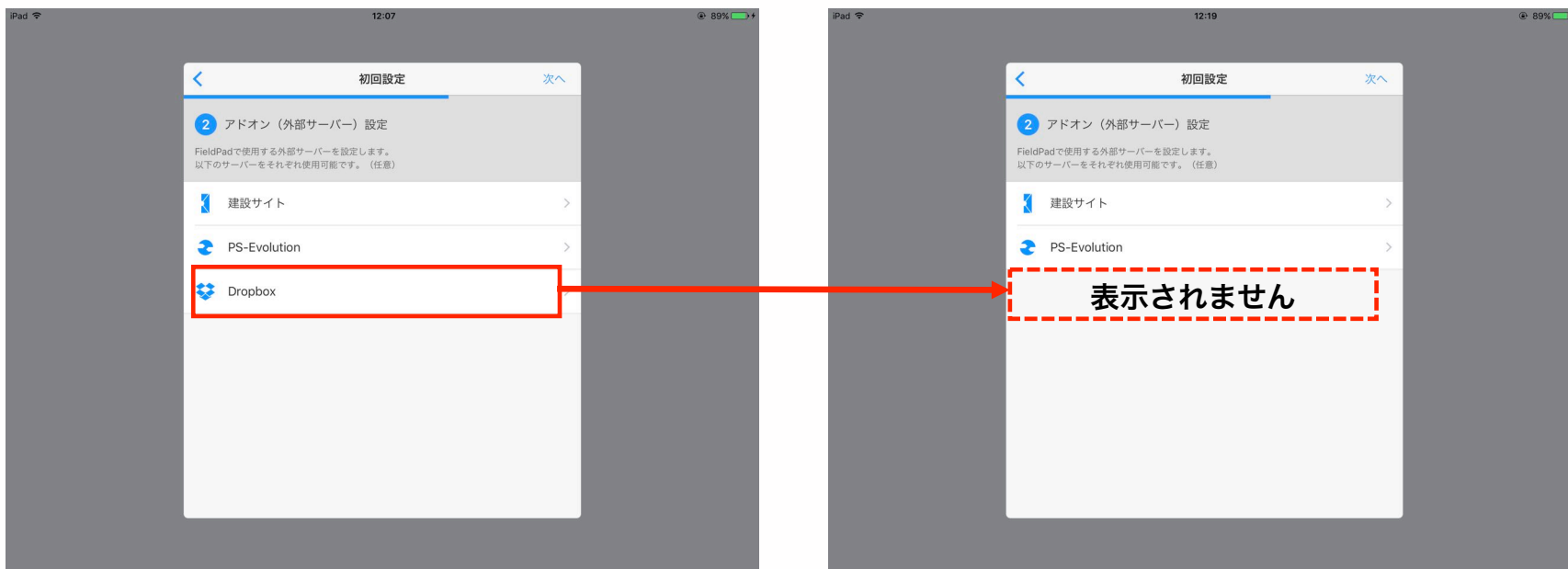
# Dropbox 連携の変更点について

---

# Dropbox 連携方法変更点\_1-1

Dropbox の仕様変更に伴い、Field Pad の連携方法も変更になりました。  
新たな連携方法については、本マニュアルに記載します。

## 【Field Pad アプリ画面】

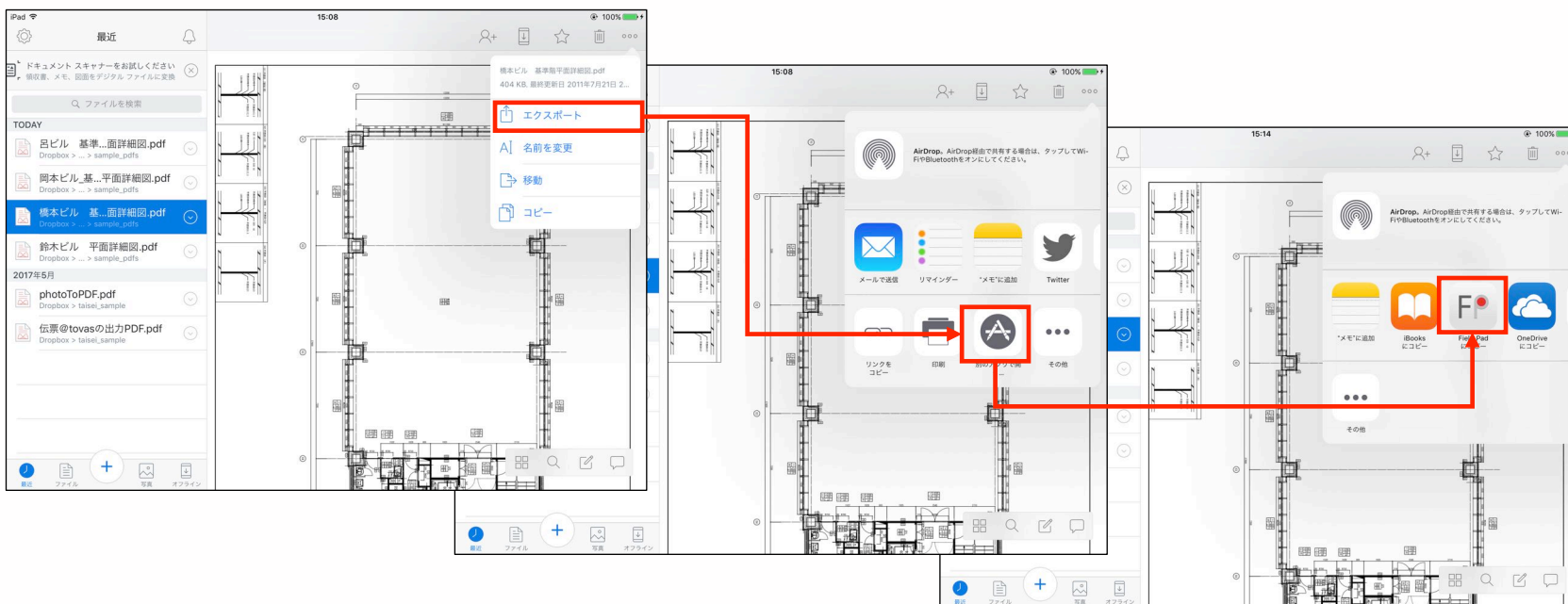


既存アプリでは表示されていた「Dropbox」のアドオン項目が非表示になっております。  
今後 Dropboxと連携するためには、別途Dropboxアプリを起動することで連携可能となります。

# Dropbox 連携方法変更点\_1-2

Dropbox アプリを起動後、任意のファイルを選択し、ファイルのエクスポートを行うと連携可能なアプリが表示されますので、その中から「Field Pad」アプリを選択します。

## 【Dropbox アプリ画面】



## 操作イメージ



起動

ファイル選択/  
Field Padへ  
エクスポート

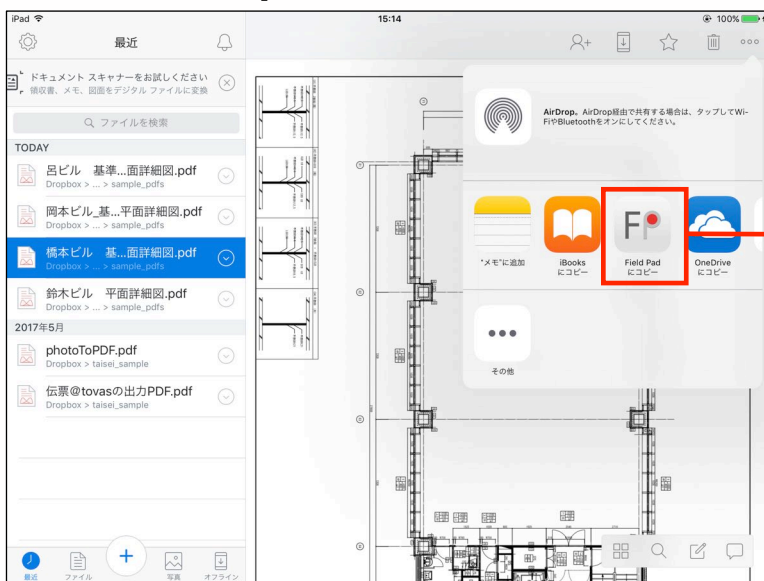
アプリ間連携



## Dropbox 連携方法変更点\_1-3

Dropbox アプリからエクスポートにて、選択された Field Padアプリが呼び出され任意のファイルが表示されます。

【Dropbox アプリ画面】



【Field Pad アプリ画面】



Dropboxアプリから呼び出したField Pad アプリの場合、左上の「Dropboxに戻る」をタップすると再度Field Padアプリに戻ることも可能です。

# Dropbox 連携方法変更点\_その他

「アドオン設定」画面及び「Servers」画面にもDropboxは表示されません。

## 【Field Pad アプリ画面】

